



ТЕРРИТОРИАЛЬНЫЙ ОРГАН  
ФЕДЕРАЛЬНОЙ СЛУЖБЫ  
ГОСУДАРСТВЕННОЙ СТАТИСТИКИ  
ПО НОВОСИБИРСКОЙ ОБЛАСТИ

# ФИНАНСОВОЕ СОСТОЯНИЕ ОРГАНИЗАЦИЙ

январь – февраль 2024 года

06.05.2024

По данным оперативной статистической отчетности

# СОДЕРЖАНИЕ

|   |    |
|---|----|
| Основные показатели, характеризующие финансовое состояние организаций | 3  |
| Сальдированный финансовый результат организаций                       | 6  |
| Прибыль и убыток организаций  | 9  |
| Состояние платежей и расчетов в организациях                          | 13 |

1

**Основные показатели,  
характеризующие финансовое  
состояние организаций**

# ФИНАНСОВЫЕ РЕЗУЛЬТАТЫ ДЕЯТЕЛЬНОСТИ ОРГАНИЗАЦИЙ\*

январь – февраль 2024 г.

НОВОСИБИРСКСТАТ



Сальдированный финансовый результат (прибыль минус убыток), млрд руб.

40,2

72,4

к соответствующему периоду 2023 г., %

Прибыль, млрд руб.

47,4

к соответствующему периоду 2023 г., %

76,3

доля прибыльных организаций в общем числе организаций, %

70,6

Убыток, млрд руб.

7,2

к соответствующему периоду 2023 г., %

109,9

доля убыточных организаций в общем числе организаций, %

29,4

\* Здесь и далее – без субъектов малого предпринимательства, кредитных организаций, государственных (муниципальных) учреждений, некредитных финансовых организаций, а также организаций, у которых в течение двух предыдущих лет средняя численность работников не превышает 15 человек.

# СОСТОЯНИЕ ПЛАТЕЖЕЙ И РАСЧЕТОВ В ОРГАНИЗАЦИЯХ

НОВОСИБИРСКСТАТ

на конец февраля 2024 г., млрд руб.



Дебиторская задолженность

**794,8**

из нее просроченная

**17,3**



Кредиторская задолженность

**1 004,0**

из нее просроченная

**15,4**



Задолженность по полученным  
кредитам и займам

**618,9**

из нее просроченная

**1,2**

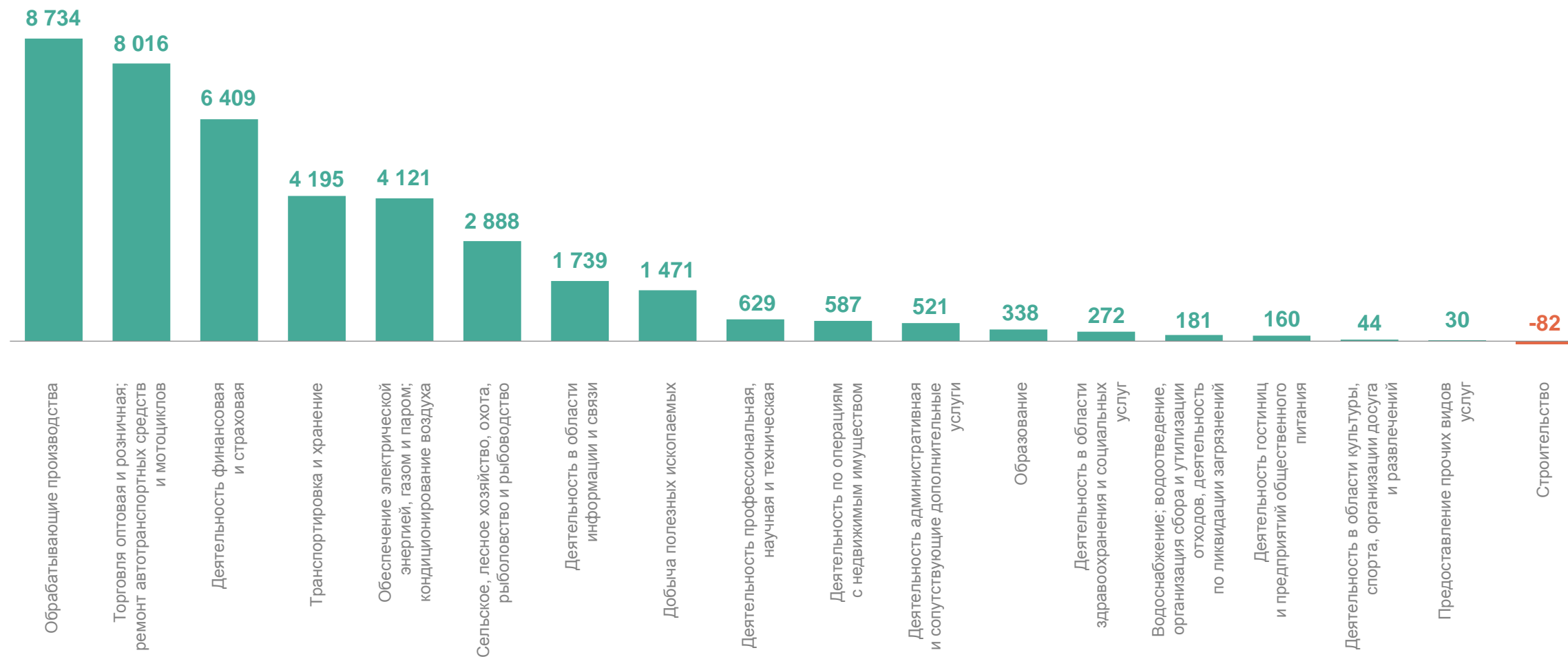
2

Сальдированный финансовый  
результат организаций

# САЛЬДИРОВАННЫЙ ФИНАНСОВЫЙ РЕЗУЛЬТАТ ОРГАНИЗАЦИЙ (ПРИБЫЛЬ МИНУС УБЫТОК)

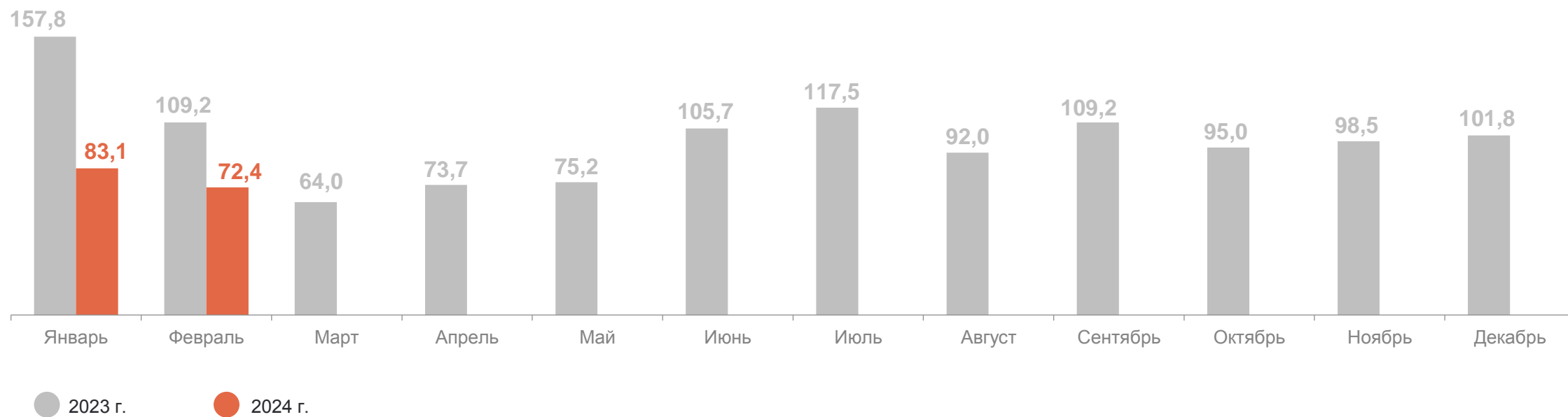
январь – февраль 2024 г., млн руб.

НОВОСИБИРСКСТАТ



# ДИНАМИКА САЛЬДИРОВАННОГО ФИНАНСОВОГО РЕЗУЛЬТАТА

период с начала года в % к соответствующему периоду предыдущего года





# 3

## Прибыль и убыток организаций



# ДИНАМИКА ПРИБЫЛИ И УБЫТКА ОРГАНИЗАЦИЙ

январь – февраль 2024 г. в % к январю – февралю 2023 г.

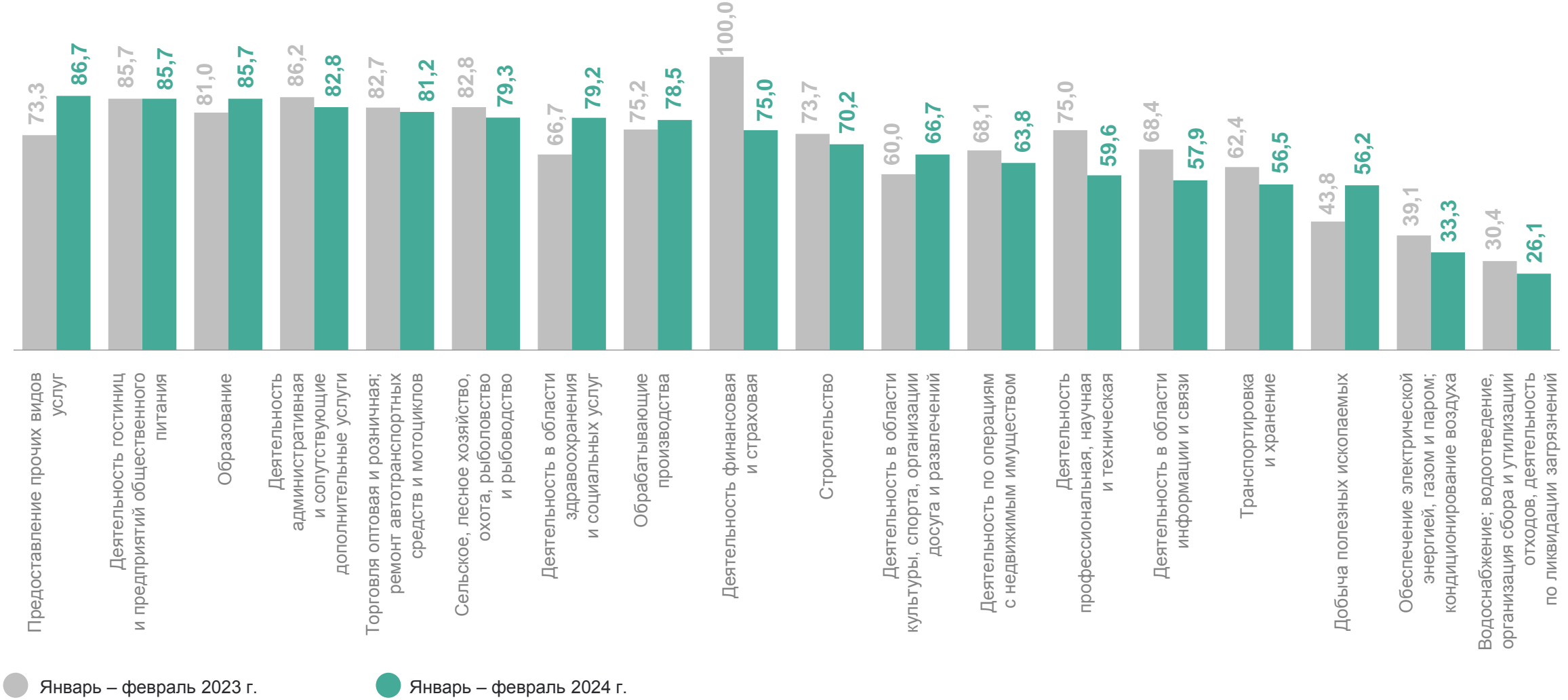
НОВОСИБИРСКСТАТ



# ДОЛЯ ПРИБЫЛЬНЫХ ОРГАНИЗАЦИЙ В ОБЩЕМ ЧИСЛЕ ОРГАНИЗАЦИЙ

В %

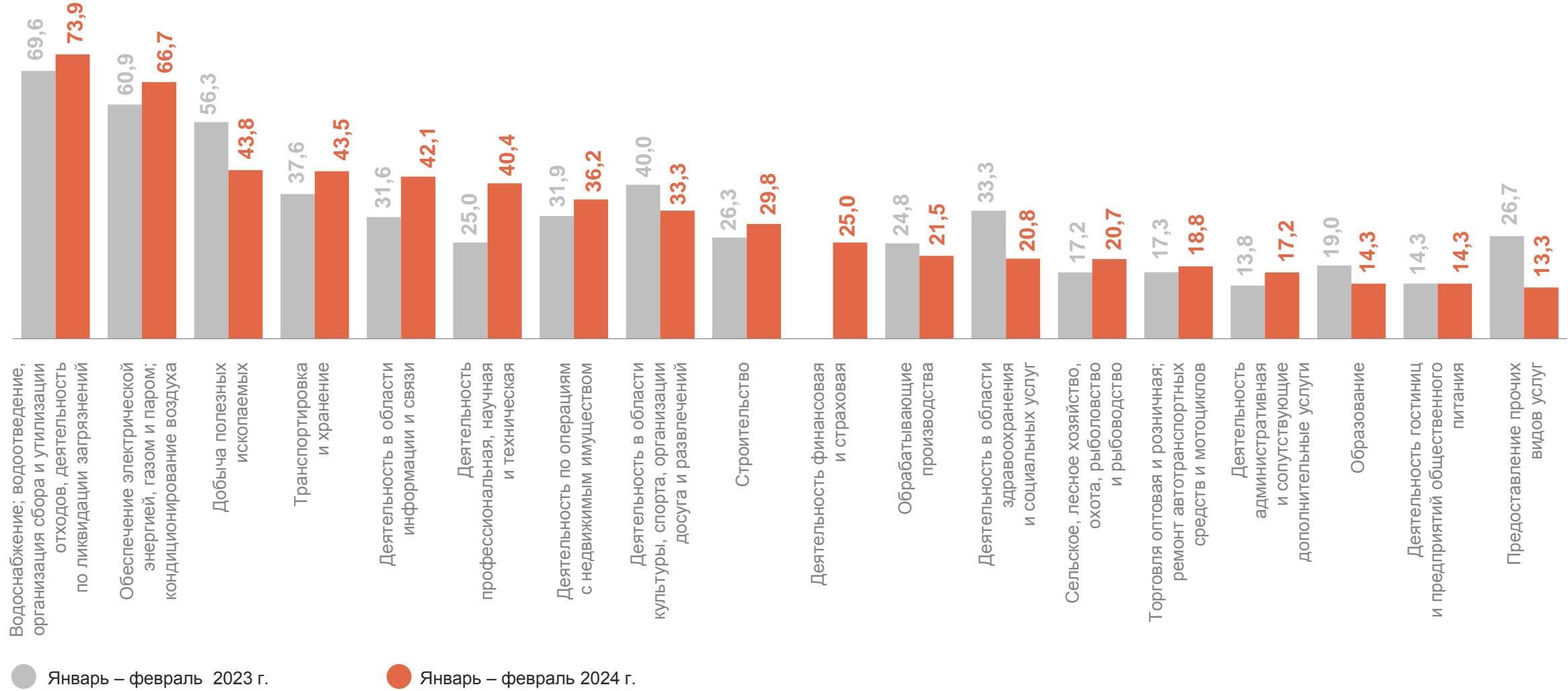
НОВОСИБИРСКСТАТ



# ДОЛЯ УБЫТОЧНЫХ ОРГАНИЗАЦИЙ В ОБЩЕМ ЧИСЛЕ ОРГАНИЗАЦИЙ

в %

НОВОСИБИРСКСТАТ



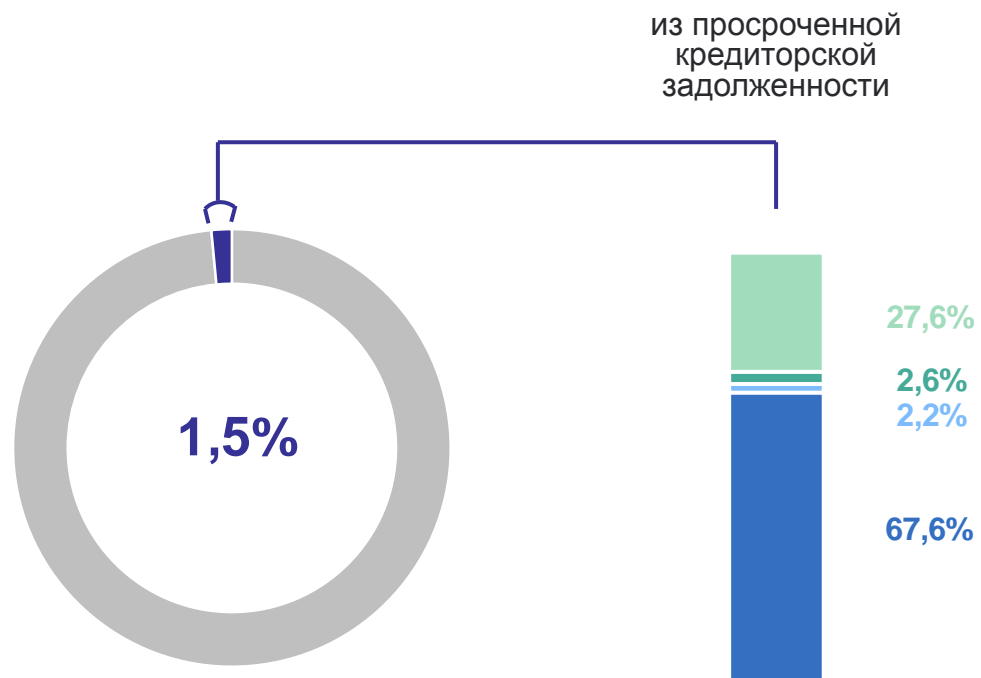
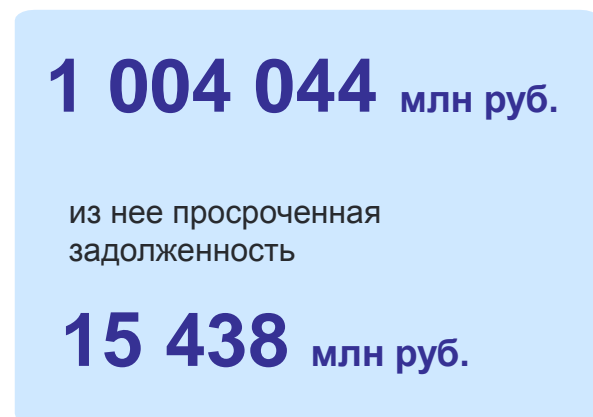
4

**Состояние платежей и расчетов  
в организациях**

# КРЕДИТОРСКАЯ ЗАДОЛЖЕННОСТЬ ОРГАНИЗАЦИЙ

на конец февраля 2024 г.

НОВОСИБИРСКСТАТ

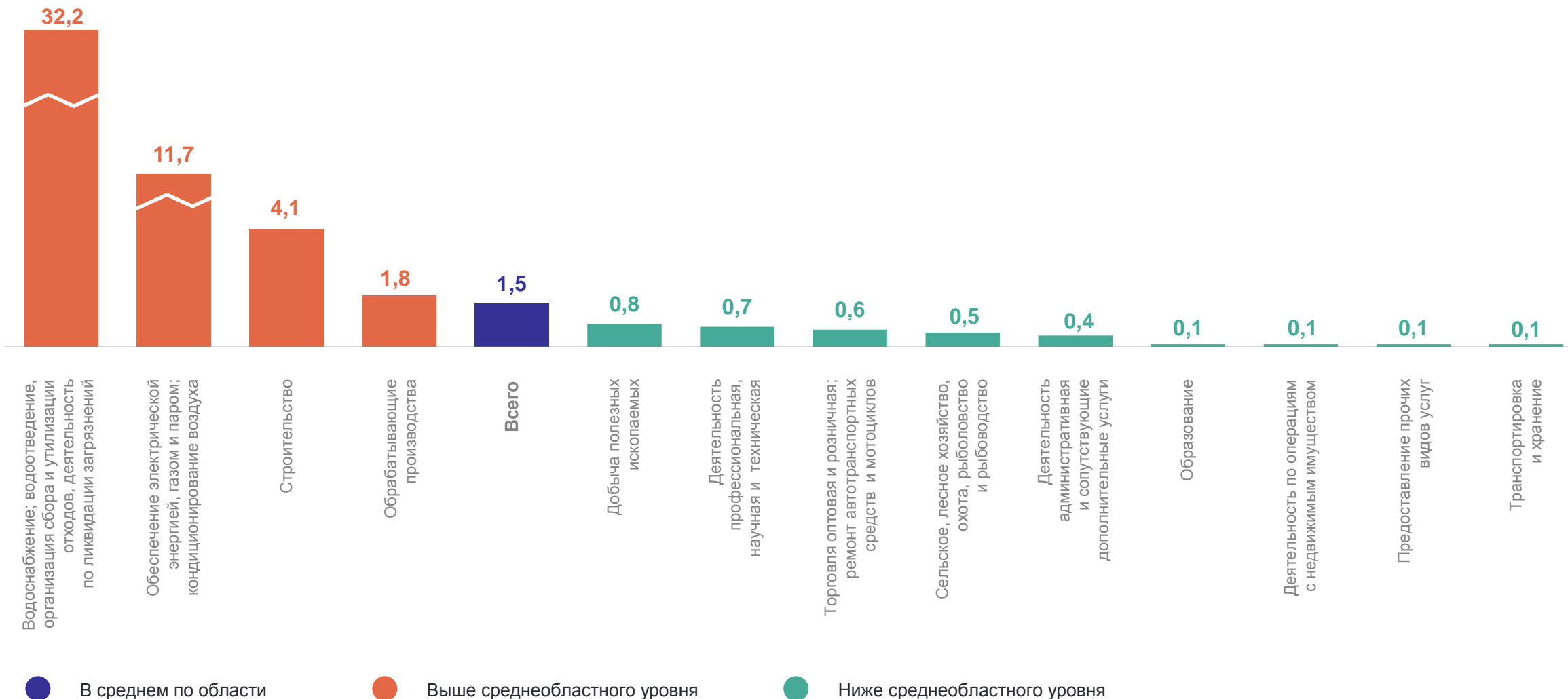


- Просроченная задолженность
- Задолженность поставщикам и подрядчикам
- Задолженность в бюджет
- Задолженность по взносам на обязательное социальное страхование, обязательное пенсионное обеспечение, обязательное медицинское страхование
- Прочая задолженность

# ПРОСРОЧЕННАЯ КРЕДИТОРСКАЯ ЗАДОЛЖЕННОСТЬ ОРГАНИЗАЦИЙ

на конец февраля 2024 г., в % к общей кредиторской задолженности

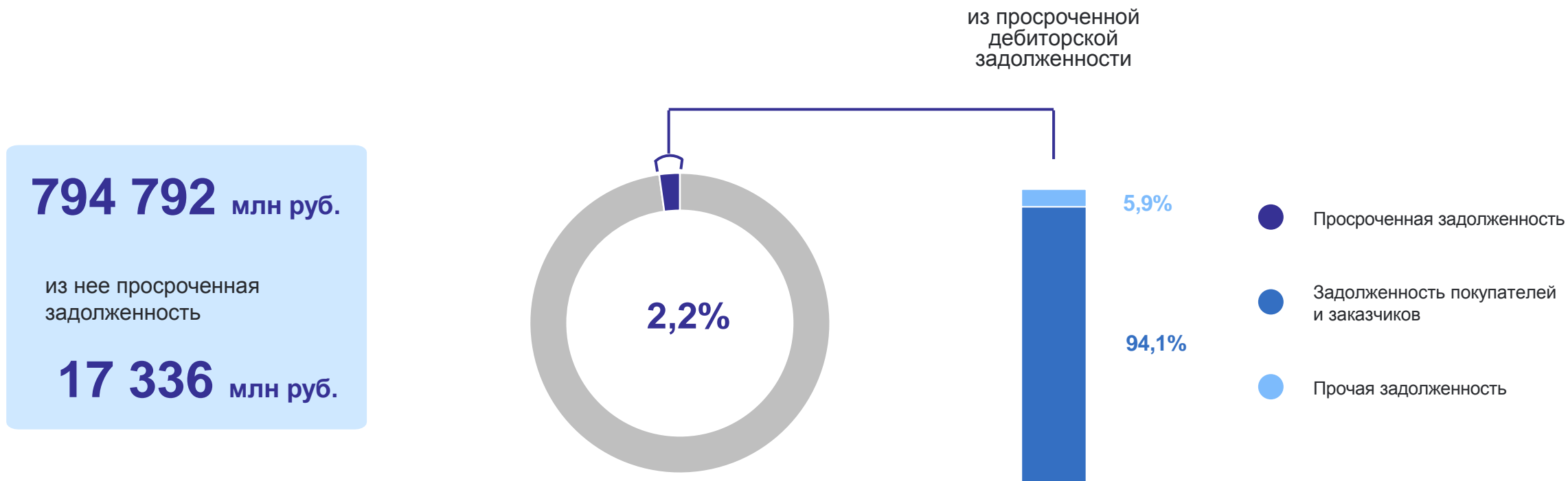
НОВОСИБИРСКСТАТ



# ДЕБИТОРСКАЯ ЗАДОЛЖЕННОСТЬ ОРГАНИЗАЦИЙ

на конец февраля 2024 г.

НОВОСИБИРСКСТАТ





# ПРОСРОЧЕННАЯ ДЕБИТОРСКАЯ ЗАДОЛЖЕННОСТЬ ОРГАНИЗАЦИЙ

на конец февраля 2024 г., в % к общей дебиторской задолженности

НОВОСИБИРСКСТАТ

